

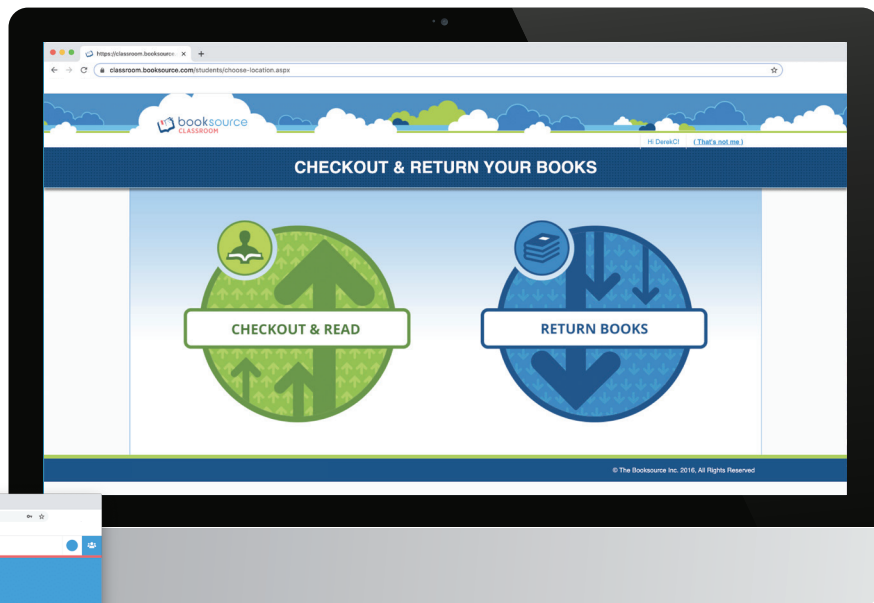
# Biblioteca Digital

Puede sacar libros de la biblioteca de nuestro salón de clases dirigiéndose a la dirección web (abajo) y escribiendo nuestra identificación de salón de clases y contraseña de salón de clases.

[www.classroom.booksource.com](http://www.classroom.booksource.com)

IDENTIFICACIÓN DEL SALÓN DE CLASES:

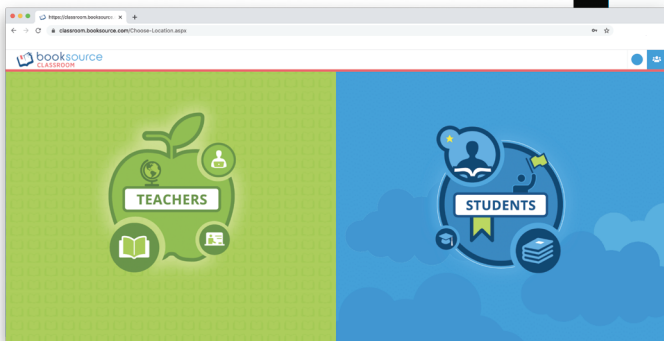
CONTRASEÑA DEL SALÓN DE CLASES:



## Tres Pasos para Retirar y Devolver Libros:

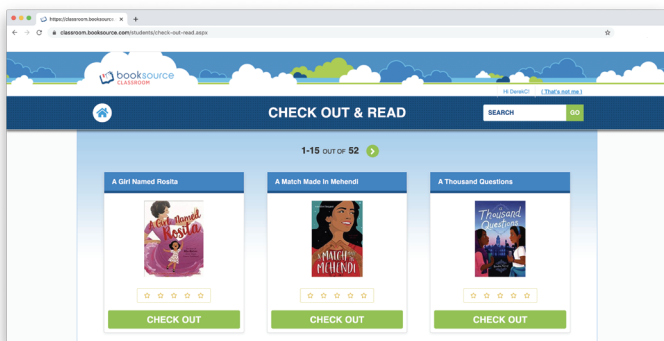
1

Asegúrese de ingresar al portal correcto haciendo clic en "Students" (en el lado derecho) y seleccione "Check Out & Read."



2

Empiece a explorar los libros disponibles. Una vez que haya tomado una decisión, haga clic en "Check Out."



3

Después de leer, inicie sesión y haga clic en "Students" para volver al mismo sitio, luego seleccione su nombre y "Return Books." Asegúrate de dejar una calificación y una reseña para compartir conmigo y con tus compañeros de clase.

